

ΕΤΑΙΡΕΙΑ ΤΕΧΝΗΤΗΣ ΜΕΤΑΞΗΣ "ΕΤΜΑ"

**ΟΙΚΟΝΟΜΙΚΕΣ ΚΑΤΑΣΤΑΣΕΙΣ
ΤΗΣ 31 ΜΑΡΤΙΟΥ 2005 ΚΑΙ 2004
(ΜΕ ΒΑΣΗ ΤΑ ΔΙΕΘΝΗ ΧΡΗΜΑΤΟΟΙΚΟΝΟΜΙΚΑ ΠΡΟΤΥΠΑ ΠΑΡΟΥΣΙΑΣΗΣ)**

ΠΙΝΑΚΑΣ ΠΕΡΙΕΧΟΜΕΝΩΝ

A. ΣΥΝΟΠΤΙΚΑ ΠΛΗΡΟΦΟΡΙΑΚΑ ΣΤΟΙΧΕΙΑ.....	3
B. ΕΚΘΕΣΗ ΕΠΙΣΚΟΠΗΣΗΣ ΟΡΚΩΤΩΝ ΕΛΕΓΚΤΩΝ ΛΟΓΙΣΤΩΝ	5
Γ. ΒΕΒΑΙΩΣΗ Δ.Σ.	6
Δ. ΟΙΚΟΝΟΜΙΚΕΣ ΚΑΤΑΣΤΑΣΕΙΣ	7
1. ΙΣΟΛΟΓΙΣΜΟΣ.....	7
2. ΑΠΟΤΕΛΕΣΜΑΤΑ ΧΡΗΣΕΩΣ	8
3. ΤΑΜΙΑΚΕΣ ΡΟΕΣ	9
4. ΚΑΤΑΣΤΑΣΗ ΜΕΤΑΒΟΛΗΣ ΤΗΣ ΚΑΘΑΡΗΣ ΘΕΣΗΣ	10
E. ΕΠΕΞΗΓΗΣΕΙΣ ΓΙΑ ΤΑ ΣΤΟΙΧΕΙΑ ΤΩΝ ΟΙΚΟΝΟΜΙΚΩΝ ΚΑΤΑΣΤΑΣΕΩΝ.....	11
1. Αρχές σύνταξης των ενδιάμεσων οικονομικών καταστάσεων	11
2. Εταιρείες που ενοποιούνται και μέθοδος ενοποίησής τους.....	11
3. Λογιστικές μέθοδοι.....	12
4. Αριθμός απασχολούμενου προσωπικού	12
5. Υφιστάμενα εμπράγματα βάρη	12
6. Ανέλεγκτες φορολογικά χρήσεις.....	12
7. Συναλλαγές με τις συνδεδεμένες εταιρείες.....	12
8. Κεφαλαιουχικές δαπάνες	12
9. Επίδικες ή υπό διαιτησία διαφορές.....	13
10. Ζημίες ανά μετοχή	13
11. Ενδεχόμενες υποχρεώσεις.....	13
12. Ανάλυση κύκλου εργασιών κατά ΣΤΑΚΟΔ-2003	13
ΣΤ. ΑΛΛΕΣ ΠΛΗΡΟΦΟΡΙΕΣ	14
1. Μετοχές των εταιρειών του Ομίλου	14
2. Γεγονότα μετά την ημερομηνία του ισολογισμού.....	14

ΕΤΑΙΡΙΑ ΤΕΧΝΗΤΗΣ ΜΕΤΑΞΗΣ "ΕΤΜΑ" Α.Ε.

ΑΡΙΘ. ΜΗΤΡΩΟΥ Α.Ε. 6018/06/Β/86/61

ΣΤΟΙΧΕΙΑ ΚΑΙ ΠΛΗΡΟΦΟΡΙΕΣ ΠΕΡΙΟΔΟΥ 1/1 - 31/3/2005

α παρακάτω στοιχεία και πληροφορίες στακεύουν σε μια γενική ενημέρωση για την οικονομική κατάσταση και τα αποτελέσματα της ΕΤΑΙΡΙΑ ΤΕΧΝΗΤΗΣ ΜΕΤΑΞΗΣ ΕΤΜΑ Α.Ε. και του μίλου εταιριών ΕΤΜΑ. Συνιστούμε επομένως στον αναγνώστη, πριν προβεί σε οποιαδήποτε είδους επενδυτική επιλογή ή άλλη συναλλαγή με την Εταιρία, να ανατρέξει στη διεύθυνση διαδικτύου της www.etma.gr όπου αναρτώνται οι περιοδικές οικονομικές καταστάσεις που προβλέπουν τα Διεθνή Λογιστικά Πρότυπα καθώς και η Έκθεση επισκόπησης του Ορκωτού Λογιστή όπως αυτή απαιτείται.

ΣΤΟΙΧΕΙΑ ΕΠΙΧΕΙΡΗΣΗΣ

Όνομα:	ΕΤΑΙΡΙΑ ΤΕΧΝΗΤΗΣ ΜΕΤΑΞΗΣ "ΕΤΜΑ" Α.Ε.
Όδρος:	Αγ. Άνης 9-11 ΑΘΗΝΑ
Ημερομηνία σύστασης:	1925
Διάρκεια:	2025
Όρια Δραστηριότητα:	Χανδρικό Εμπόριο
Αριθμός Μητρώου Ανωνύμων Εταιριών:	6018/06/Β/86/61
Πομπύουσα αρχή:	Υπουργείο Ανάπτυξης Γενική Γραμματεία Εμπορίου, Δ/ση Α.Ε.
Αριθμός Φορολογικού Μητρώου:	094006108
Υπόθεση Διοικητικού Συμβουλίου:	Μάσκας Αλέξανδρος, Λιάμπης Χαρίλαος, Μαρκουίζος Γρηγόριος, Τσοκλίδης Παύλος - Στυλ., Κεραμίδα Θεοδώρα, Λιάμπεη Δάφνη-Βοελίν, Μαραγκός Νικόλαος
Ημερομηνία λήξεως της Τρέχουσας Χρήσης:	31 Δεκ. 2005
Διάρκεια χρήσεως:	12 μήνες
Όπος των Οικονομικών Καταστάσεων (από τις οποίες αντλήθηκαν τα οικονομικά στοιχεία):	Ενδιάμεσες Α' τριμήνου 2005
Ορκωτοί Ελεγκτές Λογιστές:	ΒΚΡ ΠΡΟΤΥΠΟΣ ΕΛΕΓΚΤΙΚΗ Α.Ε. - ΜΙΧΑΗΛ Ι. ΧΡΥΣΟΜΑΛΛΗΣ
Όπος Έκθεσης Επισκόπησης:	Με σύμφωνη γνώμη
Διεύθυνση διαδικτύου όπου έχουν καταχωρηθεί οι Οικονομικές Καταστάσεις:	www.etma.gr

ΔΟΜΗ ΤΟΥ ΟΜΙΛΟΥ

Εταιρία:	Συμμετοχή
ΕΤΜΑ	Μητρική
ΕΛΛΑΤΕΞ ΣΥΝΘΕΤΙΚΑ ΙΝΕΞ Α.Ε.	50,60%
RONALTEX SAS	50,60%

ΣΤΟΙΧΕΙΑ ΙΣΟΛΟΓΙΣΜΟΥ της 31 ΜΑΡΤΙΟΥ 2005 (Ποσό σε €)

ΕΝΕΡΓΗΤΙΚΟ	Ο ΟΜΙΛΟΣ		Η ΕΤΑΙΡΙΑ	
	31/3/2005	31/12/2004	31/3/2005	31/12/2004
Πάγια περιουσιακά στοιχεία	71.365.785,76	71.993.483,03	37.019.193,83	37.266.779,36
Επενδύσεις και άλλες μακροπρόθεσμες απαιτήσεις	35.042.190,65	34.994.631,59	35.208.495,52	35.179.073,27
Αποθέματα εμπορευμάτων, προϊόντων, κλπ.	4.733.376,00	5.506.858,98	2.646.470,00	2.667.039,47
Απαιτήσεις κατά πελατών	3.945.570,30	4.058.958,77	8.091.981,84	8.498.210,17
Άλλες Απαιτήσεις	906.395,41	875.491,03	424.715,49	419.512,19
Ταμιακά διαθέσιμα και Ισοδύναμα	313.490,73	334.022,14	97.268,07	111.054,53
ΣΥΝΟΛΟ ΕΝΕΡΓΗΤΙΚΟΥ	116.306.808,85	117.763.445,54	83.488.124,75	84.141.668,99

ΠΑΘΗΤΙΚΟ	Ο ΟΜΙΛΟΣ		Η ΕΤΑΙΡΙΑ	
	31/3/2005	31/12/2004	31/3/2005	31/12/2004
Μακροπρόθεσμες υποχρεώσεις	6.349.626,08	6.840.573,15	4.665.319,90	5.017.113,26
Λοιπές βραχυπρόθεσμες υποχρεώσεις	6.043.892,08	5.216.654,36	3.677.833,91	3.493.501,90
Βραχυπρόθεσμα δάνεια	38.361.579,74	38.151.071,94	19.032.815,72	18.897.117,69
Σύνολο υποχρεώσεων (α)	50.755.097,90	50.208.299,45	27.375.969,53	27.407.732,85
Καθαρή θέση μετόχων εταιρίας	60.253.928,53	61.574.867,93	56.112.155,22	56.733.936,14
Δικαιώματα μειοψηφίας	5.297.782,42	5.980.278,16		
Σύνολο Καθαρής Θέσης (β)	65.551.710,95	67.555.146,09	56.112.155,22	56.733.936,14
ΣΥΝΟΛΟ ΠΑΘΗΤΙΚΟΥ (α) + (β)	116.306.808,85	117.763.445,54	83.488.124,75	84.141.668,99

ΣΤΟΙΧΕΙΑ ΛΟΓΑΡΙΑΣΜΟΥ ΑΠΟΤΕΛΕΣΜΑΤΩΝ ΤΗΣ ΠΕΡΙΟΔΟΥ ΑΠΟ 1.1.2005 ΜΕΧΡΙ 31 ΜΑΡΤΙΟΥ 2005 (Ποσό σε €)

	Ο ΟΜΙΛΟΣ		Η ΕΤΑΙΡΙΑ	
	1.1. - 31.3.2005	1.1. - 31.3.2004	1.1. - 31.3.2005	1.1. - 31.3.2004
Κύκλος εργασιών (έσοδα)	2.868.049,00	4.967.622,00	91.270,00	2.353.897,00
Μικτά κέρδη / (ζημιές)	137.707,00	1.459.292,00	(30.426,00)	472.874,00
Κέρδη / (ζημιές) προ φόρων, χρηματοδοτικών και επενδυτικών αποτελεσμάτων	(904.427,00)	457.276,00	(334.656,00)	227.452,00
Κέρδη / (ζημιές) προ φόρων, χρηματοδοτικών, επενδυτικών αποτελεσμάτων και αποσβέσεων	(839.427,00)	534.276,00	(309.656,00)	252.452,00
Κέρδη / (ζημιές) προ φόρων	(1.522.363,12)	(75.636,00)	(630.929,00)	20.474,00
Μείον Φόροι	0,00	0,00		
Κέρδη / (ζημιές) μετά από φόρους	(1.522.363,12)	(75.636,00)	(630.929,00)	20.474,00
Κατανεμημένο σε:				
Μετόχους μητρικής	(1.082.021,12)	(28.161,00)	(630.929,00)	20.474,00
Δικαιώματα μειοψηφίας	(440.342,00)	(47.475,00)		
Κέρδος / (ζημία) μετά από φόρους ανά μετοχή - βασικά (σε €)	(0,059)	0,002	(0,035)	0,001

ΜΙΧΑΗΛ Ι. ΧΡΥΣΟΜΑΛΛΗΣ
ΟΡΚΩΤΟΣ ΕΛΕΓΚΤΗΣ ΛΟΓΙΣΤΗΣ
Α.Μ. Σ.Ο.Ε.Λ. 12621

ΣΤΟΙΧΕΙΑ ΤΑΜΙΑΚΩΝ ΡΟΩΝ ΤΗΣ ΠΕΡΙΟΔΟΥ ΑΠΟ 1.1.2005 ΜΕΧΡΙ 31 ΜΑΡΤΙΟΥ 2005 (Ποσά σε €)

	Ο ΟΜΙΛΟΣ		Η ΕΤΑΙΡΙΑ	
	1.1. - 31.3.2005	1.1. - 31.3.2004	1.1. - 31.3.2005	1.1. - 31.3.2004
Λειτουργικές Δραστηριότητες:				
Εισπράξεις από απαιτήσεις	3.203.547,22	5.036.630,82	715.258,03	1.454.916,31
Πληρωμές σε προμηθευτές, εργαζόμενους κλπ.	(1.830.663,13)	(4.193.245,78)	(421.233,44)	(1.864.463,15)
Πληρωμές (εισπράξεις επιστροφών) φόρων	(1.265.042,24)	168.416,23	(123.684,83)	(2.023,86)
Τόκοι πληρωθέντες	(289.902,00)	(578.663,00)	(289.902,00)	(146.897,59)
Σύνολο Εισροών (Εκροών) από Λειτουργικές Δραστηριότητες (α)	(182.060,15)	433.138,27	(119.562,24)	(558.468,29)
Επενδυτικές Δραστηριότητες:				
Πληρωμές για την απόκτηση ενσώματων και άυλων παγίων	(48.479,06)	(1.194.078,17)	(29.422,25)	(298.052,11)
Εισπράξεις από πώληση ενσώματων και άυλων παγίων	0,00	0,00	0,00	0,00
Εισπράξεις (πληρωμές) από πώληση (αγορά) επενδυτικών τίτλων (μετακών, αξιογράφων)	0,00	0,00	0,00	0,00
Τόκοι εισπραχθέντες	0,00	0,00	0,00	0,00
Μερίσματα εισπραχθέντα				
Σύνολο Εισροών (Εκροών) από Επενδυτικές Δραστηριότητες (β)	(48.479,06)	(1.194.078,17)	(29.422,25)	(298.052,11)
Χρηματοδοτικές Δραστηριότητες:				
Εισπράξεις από αύξηση μετακτικού κεφαλαίου	0,00	0,00	0,00	0,00
Εισπράξεις από εκδόθεντα / αναληφθέντα δάνεια	210.507,80	614.939,87	135.698,03	844.770,88
Εξοφλήσεις Δανείων				
Εξοφλήσεις υποχρεώσεων από χρηματοδοτικές μισθώσεις (κρεαύσια)	(500,00)	(2.177,36)	(500,00)	(2.177,48)
Μερίσματα πληρωθέντα				
Σύνολο Εισροών / (Εκροών) από Χρηματοδοτικές Δραστηριότητες (γ)	210.007,80	612.762,51	135.198,03	842.593,40
Καθαρή αύξηση / (μείωση) στα ταμιακά διαθέσιμα και ισοδύναμα περιόδου (α) + (β) + (γ)	(20.531,41)	(148.177,39)	(13.786,46)	(13.927,00)
Ταμιακά διαθέσιμα και ισοδύναμα έναρξης περιόδου	334.022,14	382.758,39	111.054,53	36.551,00
Ταμιακά διαθέσιμα και ισοδύναμα λήξης περιόδου	313.490,73	234.581,00	97.268,07	22.624,00

ΣΤΟΙΧΕΙΑ ΜΕΤΑΒΟΛΩΝ ΙΔΙΩΝ ΚΕΦΑΛΑΙΩΝ ΤΗΣ ΠΕΡΙΟΔΟΥ ΑΠΟ 1.1.2005 ΜΕΧΡΙ 31 ΜΑΡΤΙΟΥ 2005 (Ποσά σε €)

	Ο ΟΜΙΛΟΣ		Η ΕΤΑΙΡΙΑ	
	1.1. - 31.3.2005	1.1. - 31.3.2004	1.1. - 31.3.2005	1.1. - 31.3.2004
Ίδια κεφάλαια, στην αρχή της χρήσεως	67.555.146,09	72.472.092,81	56.733.936,14	61.196.673,75
Καθαρό εισόδημα καταχωρημένο απευθείας στα Ίδια Κεφάλαια	(481.072,02)	(313.731,32)	9.148,08	(152.393,35)
Κεφάλαια (ημίεες) χρήσεως περιόδου, μετά από φόρους (1.1 - 31.3.05 & 1.1 - 31.3.04)	(1.522.363,12)	(75.636,00)	(630.929,00)	20.474,00
Ίδια κεφάλαια, στο τέλος της περιόδου	65.551.710,95	72.082.725,49	56.112.155,22	61.064.754,40

ΠΙΝΑΚΑΣ ΠΡΟΣΑΡΜΟΓΩΝ ΤΗΣ ΚΑΘΑΡΗΣ ΘΕΣΗΣ ΈΝΑΡΞΗΣ ΠΕΡΙΟΔΟΥ (1/1/2005 & 1/1/2004 ΑΝΤΙΣΤΟΙΧΑ) ΜΕΤΑΞΥ ΕΛΛΗΝΙΚΩΝ ΛΟΓΙΣΤΙΚΩΝ ΠΡΟΤΥΠΩΝ (Ε.Λ.Π.) ΚΑΙ ΔΙΕΘΝΩΝ ΛΟΓΙΣΤΙΚΩΝ ΠΡΟΤΥΠΩΝ (Δ.Λ.Π.) (Ποσά σε €)

	Ο ΟΜΙΛΟΣ		Η ΕΤΑΙΡΙΑ	
	1/1/2005	1/1/2004	1/1/2005	1/1/2004
Ίδια κεφάλαια όπως είχαν προγενέστερα απεικονισθεί (μετά τα δικαιώματα μειοψηφίας)	60.819.798,35	62.847.191,50	51.046.300,90	53.288.097,88
Προσαρμογές των Διεθνών Λογιστικών Προτύπων:				
Επίδραση από την αποτίμηση των ενσώματων ακινητοποιήσεων	13.752.281,77	19.212.545,09	10.483.543,43	14.027.201,41
Επίδραση από τη μη αναγνώριση των εξόδων εγκατάστασης ως σόωματα ακινητοποιήσεις	(43.070,97)	(99.450,18)	(42.744,02)	(92.423,24)
Μη αναγνώριση διαφορών ενοποίησης ως υπεραξία				
Μετάθεση αναγνώρισης πληρωτέων μερισμάτων στο χρόνο έγκρισης του	240.609,76	240.609,76	240.609,76	240.609,76
Μετάθεση αναγνώρισης πληρωτέων αμοιβών Δ.Σ. στα χρόνο έγκρισης του				
Αναστροφή πρόβλεψης αποτίμησης θυγατρικών αποτιμώμενες στο κόστος				
Αναστροφή πρόβλεψης αποτίμησης κρεαυγράφων αποτιμώμενα στο κόστος				
Αποτίμηση κρεαυγράφων στην εύλογη αξία				
Κίνηση ιδίων Μετακών				
Μεταφορά των κρατικών επιχορηγήσεων από τα ίδια κεφάλαια στις μακροπ.				
Αναγνώριση μακροχρόνιας υποχρέωσης για αποζημίωση των εργαζομένων	(1.100.000,00)	(2.540.000,00)	(900.000,00)	(1.280.000,00)
Αναγνώριση αναβαλλόμενης φορολογίας	(3.626.725,71)	(5.182.639,17)	(3.062.572,82)	(4.258.463,93)
Πρόβλεψη επισφαλών απαιτήσεων	(2.000.000,00)	(1.521.675,19)	(750.000,00)	(451.759,13)
Συναλλαγματικές διαφορές που προέκυψαν από την ενοποίηση των οικον. Καταστάσεων				
Λοπά	(487.747,11)	(484.489,00)	(281.201,11)	(276.589,00)
Σύνολο προσαρμογών	6.735.347,74	9.624.901,31	5.687.635,24	7.908.575,87
Ετήσια Κεφάλαια κατά τα Διεθνή Λογιστικά Πρότυπα	67.555.146,09	72.472.092,81	56.733.936,14	61.196.673,75

Πρόσθετα στοιχεία και πληροφορίες:

1. Η μητρική εταιρεία έχει ελεγχθεί από τις φορολογικές αρχές μέχρι και τη χρήση 1999, ενώ η ΕΛΛΑΤΕΞ ΑΕ μέχρι και τη χρήση 2001.
2. Επί των ακινήτων της μητρικής εταιρείας και της ΕΛΛΑΤΕΞ ΑΕ έχουν εγγραφεί υποθήκες και προσημειώσεις υποθηκών συνολικού ποσού ευρώ 11.461.729,00 και 7.917.722,00 αντίστοιχα για εξασφάλιση τραπεζικών δανείων.
3. Δεν υπάρχουν επίδικες ή υπό διαπίστωση διαφορές που ενδέχεται να έχουν σημαντική επίπτωση στην οικονομική κατάσταση των εταιρειών του Ομίλου.
4. Αριθμός απασχολούμενου προσωπικού στο τέλος της τρέχουσας περιόδου: Ομίλου 50 άτομα και Εταιρείας 28 άτομα.
5. Στην ενοποίηση δεν περιλαμβάνονται οι ισολογισμοί των εταιρειών HEILONGJIANG - ETMA LTD και HEILONGJIANG LONGMA - ETMA LTD της Κίνας διότι δεν συντάσσονται γι' αυτές ενδόμενες οικονομικές καταστάσεις.
6. Από το μήνα Μάρτιο του 2005 το ΧΑΑ έθεσε τη μητρική εταιρεία υπό επίτηρηση.

ΠΡΟΣΘΕΤΑ ΣΤΟΙΧΕΙΑ ΚΑΙ ΠΛΗΡΟΦΟΡΙΕΣ ΤΩΝ ΕΝΟΠΙΟΙΟΥΜΕΝΩΝ ΟΙΚΟΝΟΜΙΚΩΝ ΚΑΤΑΣΤΑΣΕΩΝ

Επωνυμία	Χώρα κατ' έθνος	Ποσοστά συμμετοχής		Μέθοδος ενοποίησης
		Άμεσο	Έμμεσο	
ΕΛΛΑΤΕΞ ΑΕ RONALTEX SAS	ΕΛΛΑΔΑ ΓΑΛΛΙΑ	50,60	50,60	Ολική ενοποίηση
Αθήνα 15/07/2005 Ο Διευθ. Συμβούλος Ο Διευθ. Οικονομικών Υπηρεσιών Ο Πρωτ. Λογιστηρίου				
Αλέξ. Μάσχος	Χαρ. Λιάμπης	Πάολος Παυκλιδής	Σπυρίδων Βλασταράς	

ΜΙΧΑΗΛ Ι. ΧΡΥΣΟΜΑΛΛΗΣ
ΠΡΩΤΟΣ ΕΛΕΓΚΤΗΣ ΛΟΓΙΣΤΗΣ
 Α.Μ. ΣΩΕΛ 12621

Β. ΕΚΘΕΣΗ ΕΠΙΣΚΟΠΗΣΗΣ ΟΡΚΩΤΩΝ ΕΛΕΓΚΤΩΝ ΛΟΓΙΣΤΩΝ

Προς τους κ.κ. Μετόχους της Ανώνυμης Εταιρείας
ΕΤΑΙΡΕΙΑ ΤΕΧΝΗΤΗΣ ΜΕΤΑΞΗΣ "ΕΤΜΑ" ΑΕ

Επισκοπήσαμε τις συνημμένες ενδιάμεσες οικονομικές καταστάσεις καθώς και τις ενοποιημένες οικονομικές καταστάσεις της Ανώνυμης Εταιρείας **ΕΤΑΙΡΕΙΑ ΤΕΧΝΗΤΗΣ ΜΕΤΑΞΗΣ "ΕΤΜΑ"**, της τρίμηνης περιόδου που έληξε την 31 Μαρτίου 2005. Η ευθύνη της σύνταξης των ενδιάμεσων οικονομικών καταστάσεων βαρύνει τη διοίκηση της εταιρείας. Η επισκόπησή μας διενεργήθηκε σύμφωνα με το Ελληνικό Πρότυπο Επισκόπησης, που είναι εναρμονισμένο με το αντίστοιχο Διεθνές Πρότυπο Επισκόπησης. Η κριτική αξιολόγηση των παρατιθέμενων στις ενδιάμεσες οικονομικές καταστάσεις, καθώς και στις ενοποιημένες οικονομικές καταστάσεις, στοιχείων και πληροφοριών και η εξασφάλιση επαρκών επεξηγήσεων επί των θεμάτων που θέσαμε στις οικονομικές και λογιστικές υπηρεσίες της εταιρείας συνθέτουν το κύριο μέρος της εργασίας μας. Το εύρος της εργασίας αυτής είναι ουσιαδώς μικρότερο από την εργασία που επιτελείται στα πλαίσια έκδοσης έκθεσης ελέγχου, όπου ο στόχος είναι η διαμόρφωση και διατύπωση ολοκληρωμένης γνώμης επί των οικονομικών καταστάσεων. Κατά συνέπεια, η παρούσα έκθεση δεν συνθέτει έκθεση ελέγχου. Βασιζόμενοι στη διενεργηθείσα επισκόπηση, επιβεβαιώνουμε ότι δεν έχουν περιέλθει στην αντίληψή μας στοιχεία που θα απαιτούσαν ουσιώδεις διαφοροποιήσεις στις προαναφερόμενες ενδιάμεσες καταστάσεις, καθώς και στις ενοποιημένες οικονομικές καταστάσεις, ώστε να εξασφαλισθεί η συμμόρφωσή τους με τα Διεθνή Λογιστικά Πρότυπα, που έχουν υιοθετηθεί από την Ευρωπαϊκή Ένωση. Χωρίς να διατυπώνουμε επιφύλαξη ως προς τα συμπεράσματα της επισκόπησης, επισημαίνουμε ότι οι φορολογικές δηλώσεις της μητρικής για τις χρήσεις 2000 μέχρι 2004 και της θυγατρικής για τις χρήσεις 2002 μέχρι 2004 και το πρώτο τρίμηνο του 2005 δεν έχουν εξετασθεί από τις φορολογικές αρχές, με συνέπεια να υπάρχει το ενδεχόμενο επιβολής πρόσθετων φόρων και προσαυξήσεων κατά το χρόνο που θα εξετασθούν και θα οριστικοποιηθούν. Η έκβαση του φορολογικού ελέγχου δεν είναι δυνατόν να προβλεφθεί στο παρόν στάδιο και ως εκ τούτου δεν έχει γίνει οποιαδήποτε πρόβλεψη στις οικονομικές καταστάσεις σε σχέση με το θέμα αυτό.

Αθήνα, 24 Ιουνίου 2005

Ο Ορκωτός Ελεγκτής Λογιστής


ΜΙΧΑΗΛ Ι. ΧΡΥΣΟΜΑΛΛΗΣ
ΑΜΣΟΕΛ 12621

Γ. ΒΕΒΑΙΩΣΗ Δ.Σ.

ΕΤΑΙΡΕΙΑ ΤΕΧΝΗΤΗΣ ΜΕΤΑΞΗΣ "ΕΤΜΑ" ΑΕ

Ενδιάμεσες οικονομικές καταστάσεις
Της περιόδου 1^η Ιανουαρίου 2005 – 31^η Μαρτίου 2005

Βεβαιώνεται ότι οι συνημμένες ενδιάμεσες οικονομικές καταστάσεις είναι εκείνες που εγκρίθηκαν από το Διοικητικό Συμβούλιο της 15 Ιουνίου 2005 και έχουν δημοσιοποιηθεί με την ανάρτησή τους στο διαδίκτυο, στη διεύθυνση www.etma.gr.
Επισημαίνεται ότι τα δημοσιευθέντα στον τύπο συνοπτικά οικονομικά στοιχεία στοχεύουν στο να παράσχουν στον αναγνώστη ορισμένα γενικά οικονομικά στοιχεία αλλά δεν παρέχουν την ολοκληρωμένη εικόνα της οικονομικής θέσης και των αποτελεσμάτων της εταιρείας, σύμφωνα με τα Διεθνή Πρότυπα Χρηματοοικονομικής Πληροφόρησης.

Ο Πρόεδρος του Διοικητικού Συμβουλίου



ΑΛΕΞΑΝΔΡΟΣ ΜΑΡΕΒΑΣ

ΜΙΧΑΗΛ Ι. ΧΡΥΣΟΜΑΛΛΗΣ
ΟΡΚΩΤΟΣ ΕΛΕΓΚΤΗΣ ΛΟΓΙΣΤΗΣ
Α.Μ. ΣΟΕΛ 12623

Δ. ΟΙΚΟΝΟΜΙΚΕΣ ΚΑΤΑΣΤΑΣΕΙΣ

1. ΙΣΟΛΟΓΙΣΜΟΣ

Της 31ης Μαρτίου 2005 και της χρήσης που έληξε την 31ης Δεκεμβρίου 2004
(Ποσά σε χιλιάδες ευρώ)


	31/3/2005	31/12/2004
ΕΝΕΡΓΗΤΙΚΟ		
Μη κυκλοφορούντα περιουσιακά στοιχεία		
Ενσώματα Πάγια	37.019.193,83	37.266.779,36
Άυλα περιουσιακά στοιχεία		
Αναβαλλόμενες φορολογικές απαιτήσεις	1.077.148,60	1.047.726,35
Επενδύσεις σε συγγενείς επιχειρήσεις	34.129.680,78	34.129.680,78
Λοιπές μακροπρόθεσμες απαιτήσεις	1.666,14	1.666,14
	72.227.689,35	72.445.852,63
Κυκλοφορούντα περιουσιακά στοιχεία		
Αποθέματα	2.646.470,00	2.667.039,47
Πελάτες και λοιπές απαιτήσεις	8.516.697,33	8.917.722,36
Ταμιακά διαθέσιμα και ισοδύναμα	97.268,07	111.054,53
	11.260.435,40	11.695.816,36
ΣΥΝΟΛΟ ΕΝΕΡΓΗΤΙΚΟΥ	83.488.124,75	84.141.668,99
ΠΑΘΗΤΙΚΟ		
ΙΔΙΑ ΚΕΦΑΛΑΙΑ		
Μετόχων της μητρικής:		
Μετοχικό Κεφάλαιο	22.583.672,36	22.583.672,36
Αποθεματικό υπέρ το άρτιο	17.084.806,61	17.084.806,61
Αποθεματικά	21.023.821,51	20.671.510,15
Κέρδη (ζημίες) εις νέον	(4.580.145,26)	(3.606.052,98)
Δικαιώματα μειοψηφίας		
Σύνολο ιδίων κεφαλαίων	56.112.155,22	56.733.936,14
ΥΠΟΧΡΕΩΣΕΙΣ		
Μακροπρόθεσμες υποχρεώσεις		
Αναβαλλόμενες φορολογικές υποχρεώσεις	3.757.987,81	4.110.299,17
Λοιπές μακροπρόθεσμες υποχρεώσεις	7.332,09	6.814,09
Προβλέψεις για παροχές στους εργαζόμενους μετά την έξοδο από την υπηρεσία	900.000,00	900.000,00
	4.665.319,90	5.017.113,26
Βραχυπρόθεσμες υποχρεώσεις		
Προμηθευτές	152.506,59	202.494,53
Γραμμάτια πληρωτέα	2.028.623,61	2.028.623,61
Προκαταβολές πελατών	0,00	15.341,46
6. Ασφαλιστικοί Οργανισμοί	96.745,47	40.176,22
10. Μερίσματα πληρωτέα	135.005,16	135.505,16
11. Πιστωτές διάφοροι	1.025.863,08	146.750,99
Οφειλόμενο κεφάλαιο συμμετοχών	0,00	876.386,60
Λοιπές προβλέψεις	210.132,00	0,00
Μεταβατικοί λογαριασμοί παθητικού	0,00	15.640,25
Προμηθευτές και λοιπές υποχρεώσεις	3.648.875,91	3.460.918,82
Φόροι εισοδήματος και λοιποί φόροι πληρωτέοι	28.958,00	32.583,08
Δάνεια	19.032.815,72	18.897.117,69
	22.710.649,63	22.390.619,59
ΣΥΝΟΛΟ ΠΑΘΗΤΙΚΟΥ	83.488.124,75	84.141.668,99


ΜΙΧΑΗΛ ΧΡΥΣΟΜΑΛΗΣ
ΟΡΚΩΣ ΕΛΕΓΚΤΗΣ ΛΟΓΙΣΤΗΣ
Α.Μ. ΕΣΕΑ 13621

2. ΚΑΤΑΣΤΑΣΗ ΑΠΟΤΕΛΕΣΜΑΤΩΝ

Για την τριμηνή περίοδο που έληξε την 31η Μαρτίου 2005 και 2004 (Ποσά σε χιλιάδες ευρώ εκτός των κερδών ανά μετοχή)

	<u>Α' Τρίμηνο 2005</u>	<u>Α' Τρίμηνο 2004</u>
Κύκλος εργασιών	91.270,00	2.353.897,00
Κόστος πωληθέντων	(121.696,00)	(1.881.023,00)
Μικτά κέρδη (ζημίες)	(30.426,00)	472.874,00
Άλλα έσοδα εκμεταλλεύσεως	15.573,00	13.379,00
Έξοδα διοίκησης	(288.735,00)	(186.185,00)
Έξοδα διάθεσης	(31.068,00)	(72.616,00)
Λοιπά έσοδα - έξοδα (καθαρά)	(6.371,00)	16.578,00
Κέρδη (ζημίες) εκμετάλλευσης	(341.027,00)	244.030,00
Χρηματοοικονομικό κόστος (καθαρό)	(289.902,00)	(223.556,00)
Έσοδα συμμετοχών		
Κέρδη (ζημίες) προ φόρων	(630.929,00)	20.474,00
Φόρος εισοδήματος		
Κέρδη (ζημίες) περιόδου	(630.929,00)	20.474,00
Κέρδη (ζημίες) κατά μετοχή που αναλογούν στους μετόχους της μητρικής για την περίοδο - Βασικά (σε Ευρώ)	(0,035)	0,001


ΠΑΡΑΡΤΗΡΙΑΚΟ
ΟΡΘΟΤΕΣ ΕΠΙΣΤΡΟΦΗΣ ΑΔΙΕΥΘΥΝΤΗ
Α.Μ. ΕΣΕΑ, 12021

3. ΚΑΤΑΣΤΑΣΗ ΤΑΜΙΑΚΩΝ ΡΟΩΝ

Για την τριμηνή περίοδο που έληξε την 31η Μαρτίου 2005 και 2004

Ποσά σε χιλιάδες ευρώ

	A' Τρίμηνο 2005	A' Τρίμηνο 2004
Ταμιακές Ροές από συνήθεις (λειτουργικές) δραστηριότητες		
<u>Ταμιακές εισροές</u>		
Πωλήσεις	91.270,00	2.353.897,00
Άλλα έσοδα εκμεταλλεύσεως	15.573,00	13.379,00
Έκτακτα και ανόργανα έσοδα	210.132,00	22.670,00
Πιστωτικοί τόκοι (καταθέσεων κ.λ.π)	0,00	322,00
Μείωση απαιτήσεων	398.283,03	0,00
Αγορά χρεογράφων	0,00	0,00
Αύξηση απαιτήσεων	0,00	-935.351,69
Σύνολο Ταμιακών Εισροών (A100)	715.258,03	1.454.916,31
<u>Ταμιακές εκροές</u>		
Κόστος πωληθέντων (μείον αποσβέσεις και προβλέψεις)	96.696,00	1.856.023,00
Έξοδα λειτουργίας διοικήσεως	288.735,00	186.185,00
Έξοδα λειτουργίας διαθέσεως	31.068,00	72.616,00
Άλλα έξοδα	6.371,00	1.014,00
Αύξηση αποθεμάτων	0,00	17.385,58
Μείωση μεταβατικών λογαριασμών παθητικού	15.640,25	0,00
Μείωση βραχυπρόθεσμων υποχρεώσεων (πλήν Τραπεζών)	6.034,66	0,00
Μείωση αποθεμάτων	-20.569,47	0,00
Μείωση μεταβατικών λογαριασμών ενεργητικού	-2.742,00	-472,00
Αύξηση μεταβατικών λογαριασμών παθητικού	0,00	-111.078,52
Αύξηση βραχυπρόθεσμων υποχρεώσεων (πλήν Τραπεζών)	0,00	-157.209,91
Σύνολο Ταμιακών εκροών (A 200)	421.233,44	1.864.463,15
<u>Ταμιακές Εκροές φόρων (A 300)</u>		
Μείωση υποχρεώσεων από φόρους - τέλη	3.625,08	2.023,86
Αύξηση υποχρεώσεων από φόρους - τέλη	-231.733,61	0,00
Σύνολο Ταμιακών εκροών φόρων (A 300)	-228.108,53	2.023,86
Ταμιακές ροές από συνήθεις (λειτουργικές) δραστηριότητες (A100-A200-A300) = A	522.133,12	-411.570,70
Ταμιακές Ροές από επενδυτικές δραστηριότητες		
Αγορά ενσώματων ακινητοποιήσεων		240.398,04
Αύξηση μακροπρόθεσμων απαιτήσεων	29.422,25	57.654,07
Σύνολο Ταμιακών εκροών (B 200)	29.422,25	298.052,11
Ταμιακές Ροές από επενδυτικές δραστηριότητες (B100-B200)=B	-29.422,25	-298.052,11
Ταμιακές Ροές από χρηματοδοτικές δραστηριότητες		
<u>Ταμιακές εισροές</u>		
Αύξηση βραχυπρόθεσμων υποχρεώσεων (λογαριασμοί Τραπεζών)	135.698,03	844.770,88
Σύνολο Ταμιακών εισροών (Γ100)	135.698,03	844.770,88
<u>Ταμιακές εκροές</u>		
Μείωση μακροπρόθεσμων υποχρεώσεων	351.793,36	
Τόκοι πληρωθέντες	289.902,00	146.897,59
Μερίσματα πληρωθέντα	500,00	2.177,48
Σύνολο Ταμιακών εκροών (B 200)	642.195,36	149.075,07
Ταμιακές Ροές από χρηματοδοτικές δραστηριότητες (Γ100-Γ200)=Γ	-506.497,33	695.695,81
ΤΑΜΙΑΚΕΣ ΡΟΕΣ ΕΤΑΙΡΙΑΣ (Αθροισμα A+B+Γ)	-13.786,46	-13.927,00

ΠΛΕΟΝ : ΧΡΗΜΑΤΙΚΑ ΔΙΑΘΕΣΙΜΑ ΕΝΑΡΞΗΣ ΧΡΗΣΗΣ

ΧΡΗΜΑΤΙΚΑ ΔΙΑΘΕΣΙΜΑ ΤΕΛΟΥΣ ΧΡΗΣΗΣ

ΜΙΛΑΝΑ Ι. ΧΡΥΣΟΜΑΛΛΗ

ΠΡΟΚΑΤΟΧΕΣ ΕΛΕΓΚΤΗΣ ΑΡΧΗΤΗΣ

Α.Μ. ΣΥΜΒΛ. 188621

111.054,53

36.551,00


97.268,07

22.624,00

4. ΚΑΤΑΣΤΑΣΗ ΜΕΤΑΒΟΛΩΝ ΚΑΘΑΡΗΣ ΘΕΣΗΣ

Για την τριμηνή περίοδο που έληξε την 31η Μαρτίου 2005 και 2004
Ποσά σε χιλιάδες ευρώ

	<u>1/1/2005</u>	<u>1/1/2004</u>
Ίδια κεφάλαια όπως είχαν προγενέστερα απεικονισθεί (μετά τα δικαιώματα μειοψηφίας)	51.046.300,90	53.288.097,88
Προσαρμογές των Διεθνών Λογιστικών Προτύπων:		
Επίδραση από την αποτίμηση των ενσώματων ακινητοποιήσεων	10.483.543,43	14.027.201,41
Επίδραση από τη μη αναγνώριση των εξόδων εγκατάστασης ως ασώματες ακινητοποιήσεις	(42.744,02)	(92.423,24)
Μετάθεση αναγνώρισης πληρωτέων μερισμάτων στο χρόνο έγκρισης του	240.609,76	240.609,76
Αναγνώριση μακροχρόνιας υποχρέωσης για αποζημίωση των εργαζομένων	(900.000,00)	(1.280.000,00)
Αναγνώριση αναβαλλόμενης φορολογίας	(3.062.572,82)	(4.258.463,93)
Πρόβλεψη επισφαλών απαιτήσεων	(750.000,00)	(451.759,13)
Λοιπά	(281.201,11)	(276.589,00)
Σύνολο προσαρμογών	5.687.635,24	7.908.575,87
Επενδυμένα Κεφάλαια κατά τα Διεθνή Λογιστικά Πρότυπα	<u>56.733.936,14</u>	<u>61.196.673,75</u>
Ίδια κεφάλαια, στην αρχή της χρήσεως (1.1.2005 / 1.1.2004)	56.733.936,14	61.196.673,75
Καθαρό Εισόδημα καταχωρημένο απευθείας στα Ίδια Κεφάλαια	9.148,08	(152.393,35)
Ζημίες χρήσεως/περιόδου, μετά από φόρους (1.1 - 31.3.05 & 1.1 - 31.3.04)	(630.929,00)	20.474,00
Ίδια κεφάλαια, στο τέλος της περιόδου (31.3.2005 / 31.3.2004)	<u>56.112.155,22</u>	<u>61.064.754,40</u>


 ΜΙΧΑΗΛ Ι. ΧΡΥΣΟΜΑΛΗΣ
 ΠΡΩΤΟΣ ΕΚΕΤΗΣ ΚΟΙΤΗΣ
 Α.Μ. ΣΟΕΑ 12621

Ε. ΕΠΕΞΗΓΗΣΕΙΣ ΓΙΑ ΤΑ ΣΤΟΙΧΕΙΑ ΤΩΝ ΟΙΚΟΝΟΜΙΚΩΝ ΚΑΤΑΣΤΑΣΕΩΝ

1. Αρχές σύνταξης των ενδιάμεσων οικονομικών καταστάσεων

Οι μη ελεγμένες ενδιάμεσες οικονομικές της Εταιρείας και του Ομίλου για το πρώτο τρίμηνο του 2005 έχουν συνταχθεί με τα Διεθνή Πρότυπα Χρηματοοικονομικής Πληροφόρησης (Δ.Π.Χ.Π.) και ειδικότερα σύμφωνα με το Δ.Π.Χ. 34 περί ενδιάμεσων οικονομικών καταστάσεων.

Οι λογιστικές αρχές που χρησιμοποιήθηκαν για την προετοιμασία και την παρουσίαση των ενδιάμεσων οικονομικών καταστάσεων είναι συνεπείς με αυτές που χρησιμοποιήθηκαν για τη σύνταξη των οικονομικών καταστάσεων της Εταιρείας και του Ομίλου για την χρήση που έληξε στις 31/12/2004.


Οι ενδιάμεσες οικονομικές καταστάσεις πρέπει να ληφθούν υπόψη σε συνδυασμό με τις οικονομικές καταστάσεις της 31/12/2004 καθότι με αυτόν τον τρόπο προσφέρεται πιο ολοκληρωμένη ενημέρωση στον αναγνώστη.

Η σημαντική αλλαγή στις λογιστικές αρχές που τηρήθηκαν σε σχέση με αυτές που χρησιμοποιήθηκαν για την προετοιμασία των οικονομικών καταστάσεων της 31/12/2004, είναι η μη ενοποίηση των οικονομικών στοιχείων των δύο εταιρειών που εδρεύουν στην Κίνα. Ο λόγος είναι ότι στην Κίνα δε συντάσσονται ενδιάμεσες οικονομικές καταστάσεις διότι δεν υπάρχει υποχρέωση προς τούτο.

Η ετοιμασία των οικονομικών καταστάσεων σύμφωνα με γενικώς αποδεκτές λογιστικές αρχές απαιτεί τη χρησιμοποίηση υπολογισμών και υποθέσεων που επηρεάζουν τα αναφερθέντα ποσά των περιουσιακών στοιχείων και υποχρεώσεων, τη γνωστοποίηση ενδεχομένων απαιτήσεων και υποχρεώσεων κατά την ημερομηνία των οικονομικών καταστάσεων και τα αναφερθέντα ποσά εσόδων και εξόδων κατά τη διάρκεια της περιόδου υπό αναφορά. Παρά το γεγονός ότι αυτοί οι υπολογισμοί βασίζονται στην καλύτερη δυνατή γνώση της διεύθυνσης της Εταιρείας και του Ομίλου σε σχέση με τις τρέχουσες συνθήκες και ενέργειες, τα πραγματικά αποτελέσματα μπορεί τελικά να διαφέρουν από αυτούς τους υπολογισμούς.

2. Εταιρείες που ενοποιούνται και μέθοδος ενοποίησής τους

Οι εταιρείες του Ομίλου με τις αντίστοιχες διευθύνσεις τους και ποσοστά συμμετοχής, που περιλαμβάνονται στις ενοποιημένες οικονομικές καταστάσεις.


ΜΥΡΤΩΝΗ ΚΥΡΕΟΜΑΛΙΣΣΗ
ΟΡΘΟΤΟΙ ΕΛΕΓΚΤΙΚΗ ΑΡΧΗ
Α.Μ. 2552Α 12621

Μέθοδος πλήρους ενοποίησης
ΕΛΛΑΤΕΞ ΑΕ
RONALTEX SAS - Saint Etienne Γαλλία

% συμμετοχής
50,60
50,60

3. Λογιστικές μέθοδοι

Έχουν τηρηθεί οι βασικές λογιστικές αρχές του Ισολογισμού της 31/12/2004

4. Αριθμός απασχολούμενου προσωπικού

Αριθμός απασχολούμενου προσωπικού στο τέλος της τρέχουσας περιόδου: Ομίλου 50 άτομα και Εταιρείας 28 άτομα.

5. Υφιστάμενα εμπράγματα βάρη

Επί των ακινήτων της μητρικής εταιρείας και της ΕΛΛΑΤΕΞ ΑΕ έχουν εγγραφεί υποθήκες και προσημειώσεις υποθηκών συνολικού ποσού ευρώ 11.461.729,00 και 7.917.722,00 αντίστοιχα για εξασφάλιση τραπεζικών δανείων.

6. Ανέλεγκτες φορολογικά χρήσεις

Η μητρική εταιρεία έχει ελεγχθεί από τις φορολογικές αρχές μέχρι και τη χρήση 1999, ενώ η ΕΛΛΑΤΕΞ ΑΕ μέχρι και τη χρήση 2001.

7. Συναλλαγές με τις συνδεδεμένες εταιρείες

1. Δεν υπάρχουν πωλήσεις και αγορές της μητρικής εταιρείας προς και από θυγατρικές εταιρείες στο εν λόγω τρίμηνο.
2. Τα υπόλοιπα των απαιτήσεων της εταιρείας από τις θυγατρικές εταιρείες κατά την 31/3/2005 ανέρχονται στο ποσό των 6.420.306,00 ευρώ.

8. Κεφαλαιουχικές δαπάνες

Δεν υπάρχουν.


ΜΙΛΑΝΑ ΔΙΡΥΤΟΜΑΝΗΣ
ΟΙΚΟΓΕΝΕΣ ΕΜΠΕΡΙΚΤΕ ΑΦΕΤΤΟ
Α.Μ. ΕΣΔΑ 12021

9. Επίδικες ή υπό διαιτησία διαφορές

Δεν υπάρχουν επίδικες ή υπό διαιτησία διαφορές που ενδέχεται να έχουν σημαντική επίπτωση στην οικονομική κατάσταση ή τη λειτουργία του Ομίλου.

10. Ζημίες ανά μετοχή


Οι ζημίες ανά μετοχή υπολογίστηκαν με βάση το μέσο σταθμισμένο αριθμό επί του συνόλου των μετοχών.

11. Ενδεχόμενες υποχρεώσεις

Διαφορές φορολογικού ελέγχου για τις ανέλεγκτες χρήσεις θα είναι μηδενικές λόγω υπάρξεως φορολογικών ζημιών.

12. Ανάλυση κύκλου εργασιών κατά ΣΤΑΚΟΔ-2003

ΣΤΑΚΟΔ-2003	Περιγραφή δραστηριότητας	Εταιρείας		Ομίλου	
		Ποσό	%	Ποσό	%
247.0	Παραγωγή τεχνητών και συνθετικών ινών	9.214,00	10,10	247.132,00	8,65
515.6	Χονδρικό εμπόριο άλλων ενδιάμεσων προϊόντων	82.056,00	89,90	2.620.917,00	91,35
		91.270,00	100,00	2.868.049,00	100


ΜΑΡΙΑ Ι. ΣΠΕΡΜΑΛΗ
ΠΡΩΤΗ ΕΠΙΤΡΟΠΗ ΛΟΓΙΣΤΩΝ
Α.Μ. ΣΟΕΑ 15623

ΣΤ. ΑΛΛΕΣ ΠΛΗΡΟΦΟΡΙΕΣ

1. Μετοχές των εταιρειών του Ομίλου

Οι μετοχές της μητρικής είναι εισηγμένες στο Χρηματιστήριο Αθηνών με τον κωδικό ΕΤΜΑΚ (κοινές μετοχές) και ΕΤΜΑΠ (προνομιούχες άνευ ψήφου μετοχές)

Κάθε μετοχή έχει δικαίωμα μίας ψήφου.

Η συνολική κεφαλαιοποίηση της μητρικής με ημερομηνία 31/3/2005 ανήρχετο σε 19.754 χιλ. ευρώ

Οι μετοχές της ΕΛΛΑΤΕΞ ΑΕ είναι επίσης εισηγμένες στο Χρηματιστήριο Αθηνών με τον κωδικό ΕΛΑΤ.

Κάθε μετοχή έχει δικαίωμα μίας ψήφου.

2. Γεγονότα μετά την ημερομηνία του ισολογισμού

Δεν συνέβησαν σημαντικά γεγονότα μετά το τέλος της ενδιάμεσης περιόδου που έληξε την 31/3/2005.

Ο ΠΡΟΕΔΡΟΣ ΤΟΥ
ΔΙΟΙΚΗΤΙΚΟΥ
ΣΥΜΒΟΥΛΙΟΥ



ΑΛΕΞΑΝΔΡΟΣ
ΜΑΣΧΑΣ
Α.Δ.Τ. Η.875387

Ο ΔΙΕΥΘΥΝΩΝ
ΣΥΜΒΟΥΛΟΣ




ΧΑΡΙΛΑΟΣ
ΛΙΑΜΠΕΝΗΣ
Α.Δ.Τ. Σ.205699

Ο ΔΙΕΥΘΥΝΤΗΣ
ΟΙΚΟΝΟΜΙΚΩΝ
ΥΠΗΡΕΣΙΩΝ




ΠΑΥΛΟΣ
ΤΣΟΥΚΛΙΔΗΣ
Α.Δ.Τ. Π.090492

Ο ΠΡΟΣΤΑΜΕΝΟΣ
ΤΟΥ ΛΟΓΙΣΤΗΡΙΟΥ



ΣΠΥΡΙΔΩΝ
ΒΛΑΣΤΑΡΑΣ
Α.Δ.Τ. Η.568902



ΜΙΧΑΗΛΑ Ι. ΚΥΡΙΑΚΟΥ
ΠΡΕΣΒΥΤΕΡΗ ΕΚΔΕΤΡΩΣ
Α.Μ. ΣΟΒΑ 12671